



Karácsonyváró

**Játék - rejtvény - szórakozás
kicsiknek és nagyoknak**

**Dr. Kovács Pál Könyvtár és
Közösségi Tér Gyermekkönyvtára
2024**

TÖBB MINT
125
ÉVE SZIVÜGYÜNK
AZ OLVASÁS



Dr. Kovács Pál
Könyvtár és
Közösségi Tér



Kedves Gyerekek!

Az Advent a várakozás, a karácsonyra való előkészületek négyhetes időszaka. Szeretnénk megkönnyíteni számotokra a készülődést érdekességekkel, izgalmas feladatokkal, karácsonyi recepttel, melyeket ez a füzet tartalmaz. Mire a feladatsor végére értek, már hallhatjátok is az angyalok csengettyűszóit, akik hirdetik, hogy elérkezett a karácsony.

Elérhetőségeink:

Dr. Kovács Pál Könyvtár és Közösségi Tér Gyermekkönyvtára
9023 Győr, Herman Ottó u. 22.

06-96/516-677

gyermekkonyvtar@gyorikonyvtar.hu

<https://www.gyorikonyvtar.hu/gyermekkonyvtar>

<https://www.facebook.com/gyorigyermekkonyvtar>

Jó szórakozást kívánunk!

*Hódolunk az
olvasásnak!*



Móra Ferenc: Mártonka levele

Aranyos nagyapó,
Ákom-bákom-mákom,
Szíveden kopogtat
Kis unokád, Márton.

Szíveden kopogtat
Gyöngé kis ujjával,
Könnyeket pergető
Nehéz bánatával.

Mit ér, amit küldtél,
A szép csengős szánkó?
Az egész határban
Régen nincsen már hó.

Aranyos nagyapó,
Ákom-bákom-mákom.
Tudod-e, mire kér
Kis unokád, Márton?

Gyere el mihozzánk,
Légy te a Télapó:
Fehér szakálladból
Hátha hull majd a hó.

Hátha hull belőle
Erdőre, mezőre,
Hátha a tavasz még
Visszajed tőle.

Borókás tetejű
Kerek halom haván,
Hátha repülhet még
Csengve-bongva a szán.

Gyere el, nagyapó,
Ákom-bákom-mákom,
Csókolom a kezéd:
kis unokád, Márton.



Egy kupac kesztyű

A gyerekek kesztyűi összekeveredtek. Kösd össze az azonos mintájúakat!
Karikázd be azt a kesztyűt, amelyiknek nincs párja!



Kakaós toboz

Hozzávalók:

- 25 dkg keksz
- 2 csepp rumaroma
- 10 dkg vaj
- 4 ekk kakaópor kevés tej
- 10 dkg porcukor
- 1 csomag vaníliás cukor
- 1 csomag gabonapehely



Elkészítés:

1. A kekszet elkeverjük a kakaóporral és cukorral. A vajat kicsit megolvasztjuk, és a pár csepp rumaromával összegyúrjuk. A tejből közben óvatosan annyit adagolunk hozzá, hogy gyúrható masszát kapjunk. (Egy közepesen kemény, könnyen formázható tésztát kell kapnunk.)
2. Ha a tészta összeállt, kisebb gombócokat formázunk belőle, és a tetejüket kissé kúp alakúra formázzuk. Ha ezzel is megvagyunk, akkor a gabonapehelyeket beletűzdeljük, úgy, hogy toboz formákat kapjunk belőle.
3. Ezután néhány óráig hideg helyen pihentetjük az elkészült tobozokat, majd porcukorral megszórva tálaljuk, hogy a havas hatást elérjük.



Kézműves ötlet - Tobozdísz fenyőfára

Kellékek:


- fenyőtoboz
- pompom vagy színes papír
- folyékony ragasztó
- zsineg



Elkészítés:

A toboznyelvecskékre ragasztatok pompomokat vagy ha nincs, akkor apró galacsinná gyúrt színes papír gombóccal is lehet helyettesíteni. Az aljára jöhet a zsineg és már kész is van a szép, természetes fenyőfadísz.

Kösd össze és színezd ki!



Téli bakancslista

Mézeskalácsot sütni



Karácsonyi zenét hallgatni



Karácsonyi történetet olvasni



Kirándulni a téli erdőben



Forró fürdőt venni



Forrócsokit inni



Családi társasjáték estét tartani



Karácsonyi vásárrban nézelődni



Karácsonyi pulcsit felvenni



Lakást díszíteni



Adventi gyertyát gyújtani



Karácsonyi filmet nézni



Megtanulni egy karácsonyi verset



Feltölteni a madáretetőket



Levelet írni a Jézuskának



Karácsonyi fotót készíteni



Karácsonyi képeslapot készíteni



Barátokkal találkozni



Titkosírás

Fejtsd meg a titkosírást, ami egy vers első szakaszát rejt!



Mi a vers címe és ki írta?

Karaoke

A karácsony az összetartozásról szól, és a karaoki lehetőséget ad arra, hogy a család minden tagja aktívan részt vegyen a közös vidám éneklésben, még akkor is, ha nem vagyunk profi énekesek.

1.



2.



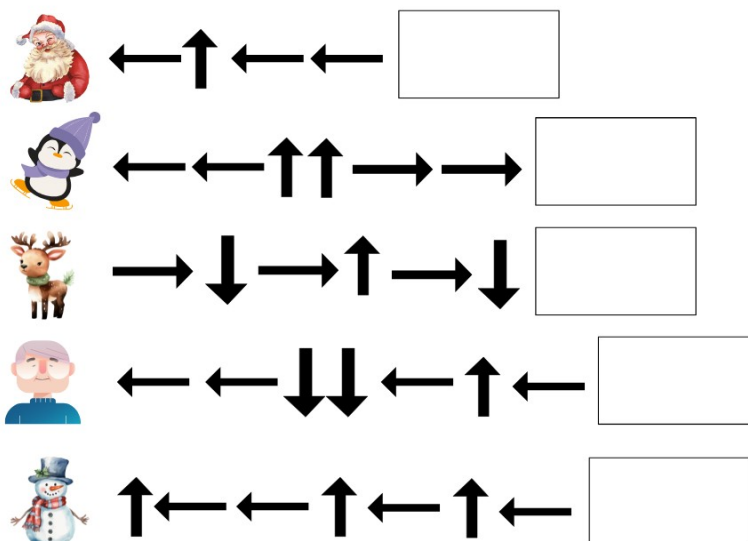
3.



1. Bagossy Brothers Company – Égnek a fények
2. Szarka Tamás - Karácsonyi kabát
3. Halász Judit: Karácsony ünnepén

Ki kihez megy vendégségbe?

Kövessd a nyilakat és találd meg hogy ki kivel tölti a karácsonyt. Rajzold vagy írd a keretbe a megfejtést!



Szótekercs

Fejtsd meg a rejtvényt! Írd be a szavakat a csiga alakú rejtvénybe! A szavak kezdőbetűjét és utolsó betűjét színes négyzetekkel jelöltük.





Figyelj! Egy szó utolsó betűje egyben a következő szó első betűje is. A kétjegyű mássalhangzók egynek számítanak, egy négyzetbe írd őket!

A szavakhoz tartozó képeket a szó kezdőbetűjénél találod.

The word search puzzle is a snail-shaped grid of white squares. The shell is formed by yellow squares at the start and end of words. The background is blue with white snowflakes. Various Christmas-themed illustrations are placed around the snail, corresponding to the starting letters of the words. The illustrations include: a snowman, a reindeer, a winter hat, a nativity scene, Santa Claus, a red ornament, a yellow star, a gift box, a red apple, a fire, a scarf, oranges, a sleigh, a holly branch, a family, and a plate of cookies.

Téli könyvazuló

KERESD A GYERMEKKÖNYVTÁRBAN



Megfejtések

Egy kupac kesztyű



Titkosírás

Juhász Gyula – Karácsonyi köszöntés

Betlehemi csillag
Szelíd fénye mellett
Ma az égen és a földön
Angyalok lebegnek.
Isten hívivői
Könnyezve dalolnak
Békességet, boldogságot
Földi vándoroknak.

Ki kihez megy vendégségbe?



Szótekeracs

hóember – rénszarvas – sapka – alma – ajándék – kalács – család – dísz – szán – narancs – csillag – gömb – Betlehem – Mikulás – sál – levél – láng

❄️ ❄️ ❄️ ❄️ ❄️

*Boldog
Karácsonyt!*

❄️ ❄️ ❄️ ❄️ ❄️



**Mindenkit szeretettel várunk a
Gyermekkönyvtárban!**